

システム装置の機種／世代について

1. システム装置の機種、世代の確認方法

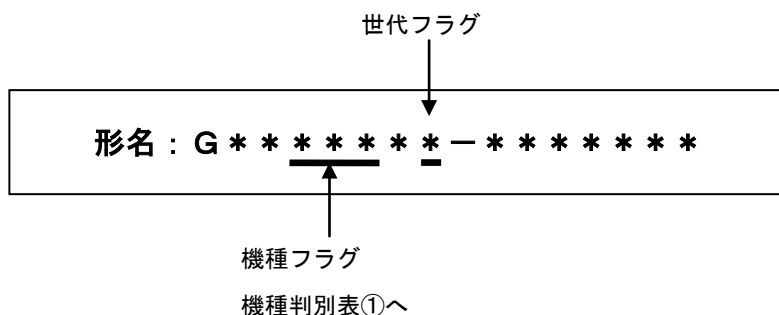
お客様のお買い上げいただいたシステム装置の形名から、システム装置の機種や世代を確認することができます。

システム装置の形名が分からないお客様につきましては、装置に貼り付けられているラベル(機器銘版・保守ラベル・保守補助ラベル)からご確認下さい。ラベルの表示につきましては、「3. 形名が記載されているラベルについて」をご参照ください。

2. 各世代の形名表記と機種・世代判別表について

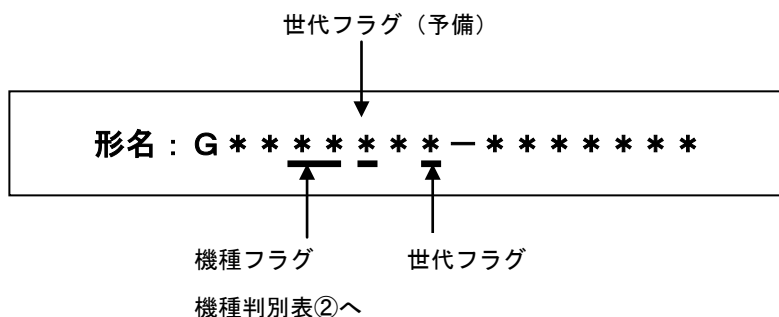
形名内の機種フラグ、世代フラグから判別表を参照して、機種名や世代をご確認ください。システム装置の形名表記は機種や世代によって異なります。

<Blade Symphony>

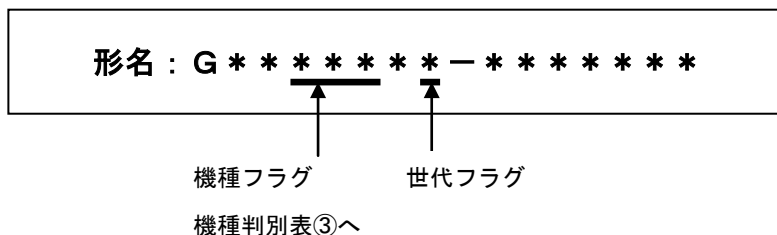


<HA8000>

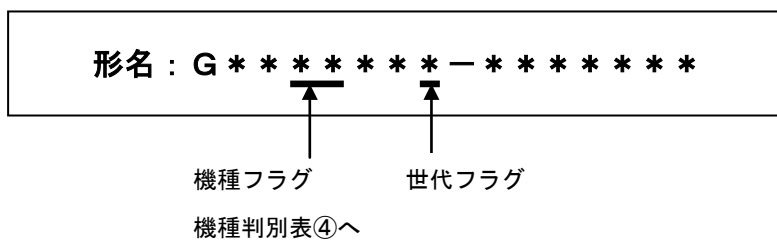
- 2010年4月～モデル(x Kモデル)以降のモデル



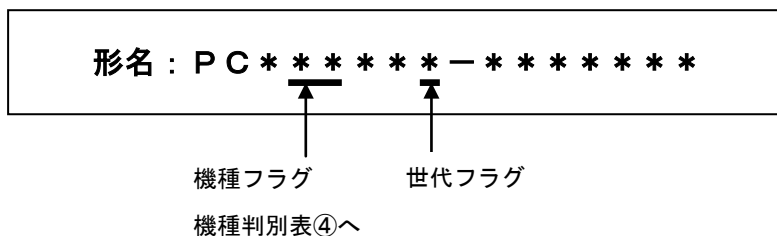
- 2007年11月～モデル(x Gモデル) ～2009年12月～モデル(x Jモデル)



● 2000年7月～モデル(x 2モデル)～2007年1月～モデル(x Fモデル)



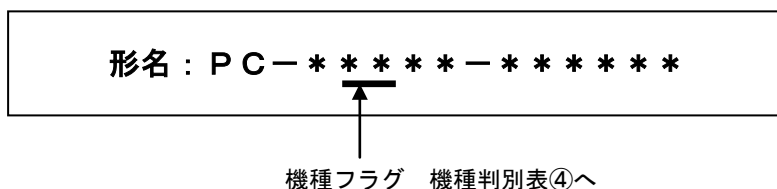
● 2000年2月～3月モデル(x 1モデル)



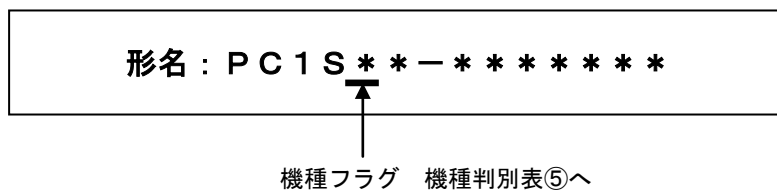
● ～1999年モデル

※～1999年モデルでは、機種によって形名表記が異なります。

機種：40, 140, 150, 180, 250, 260, 280, 380 の形名表記



機種：30, 70 の形名表記



2. 1 機種判別表

機種判別表①：

機種フラグ	機種	検索キーワード(機種)
C 5 1	BS 3 2 0	BS 3 2 0
GB 0	BS 5 2 0 A	BS 5 0 0
GC 0	BS 5 2 0 H	
GD 0	BS 5 4 0 A	
GE 0	BS 5 2 0 X	
A 5 1	BS 1 0 0 0	BS 1 0 0 0
E 5 5	BS 2 0 0 0 標準サーバブレード	BS 2 0 0 0
E 5 7	BS 2 0 0 0 高性能サーバブレード	
HC 0	BS 2 5 0 0 標準サーバブレード	BS 2 5 0 0
HE 0	BS 2 5 0 0 高性能サーバブレード	

機種判別表②：

機種フラグ	機種
S 1	SS 1 0
T 1	TS 1 0
T 2	TS 2 0
1 1	RS 1 1 0
2 1	RS 2 1 0
2 2	RS 2 2 0
4 4	RS 4 4 0

機種判別表③：

機種フラグ	機種
T 1 0	TS 1 0
T 2 0	TS 2 0
R 1 1	RS 1 1 0
R 2 1	RS 2 1 0
R 2 2	RS 2 2 0
R 4 4	RS 4 4 0

機種判別表④：

機種フラグ	機種
0 1	1 0
0 2	2 0
0 3	3 0
0 4	4 0
0 5	5 0
0 7	7 0
1 1	1 1 0
1 3	1 3 0
1 4	1 4 0

機種フラグ	機種
1 5	1 5 0
1 7	1 7 0
1 8	1 8 0
2 5	2 5 0
2 6	2 6 0
2 7	2 7 0
2 8	2 8 0
3 8	3 8 0
5 8	5 8 0

機種判別表⑤：

機種フラグ	機種
3	3 0
7	7 0

2. 2 世代判別表

<BladeSymphony>

世代フラグ	世代
1	第1世代
2	第2世代
3	第3世代
4	第4世代
5	第5世代
6	第6世代

<HA8000>

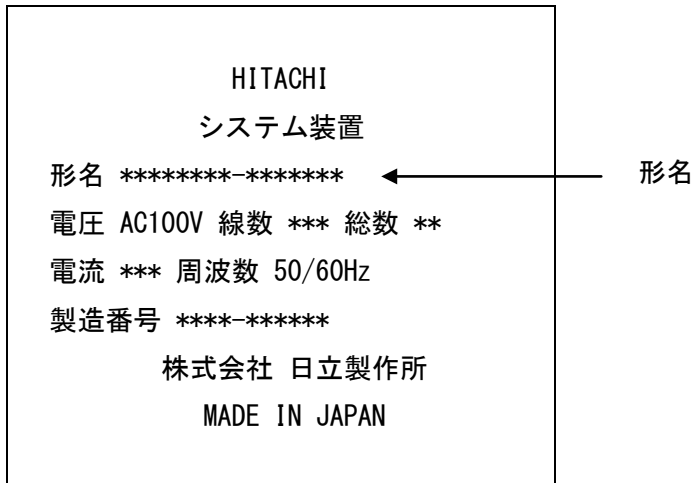
世代フラグ	世代（販売開始時期）
—	～1999年モデル
1	2000年2月～3月モデル（x1モデル）
2	2000年7月～モデル（x2モデル）
3	2000年12月～モデル（x3モデル）
4	2001年7月～モデル（x4モデル）
5	2001年12月～モデル（x5モデル）
6	2002年6月～モデル（x6モデル）
7	2002年12月～モデル（x7モデル）
8	2003年6月～モデル（x8モデル）
9	2003年12月～モデル（x9モデル）
A	2004年6月～モデル（xAモデル）
B	2005年1月～モデル（xBモデル）
C	2005年7月～モデル（xCモデル）
D	2005年12月～モデル（xDモデル）
E	2006年7月～モデル（xEモデル）
F	2007年1月～モデル（xFモデル）
G	2007年11月～モデル（xGモデル）
H	2008年5月～モデル（xHモデル） 2008年12月～モデル（xHEモデル）
J	2009年6月～モデル（xJモデル） 2009年12月～モデル（xJEモデル）
K	2010年4月～モデル（xKモデル） 2010年11月～モデル（xK1モデル）
L	2011年5月～モデル（xLモデル） 2012年2月～モデル（xL1モデル） 2012年11月～モデル（xL2モデル）

M	2012年4月～モデル (xMモデル) 2012年11月～モデル (xM1モデル) 2013年6月～モデル (TS10, RS110 xMモデル) 2013年9月～モデル (RS210-h, RS220-h xM2モデル) 2014年1月～モデル (RS220, RS220-s, RS210, TS20, RS110-h, TS10-h xM2モデル) 2014年6月～モデル (RS440 xMモデル) 2014年6月～モデル (RS110, TS10 xM1モデル)
N	2014年9月～モデル (RS220, RS210 xNモデル) 2015年4月～モデル (TS20 xNモデル) 2015年4月～モデル (RS220, RS210 xN1モデル) 2015年9月～モデル (RS440 xNモデル)

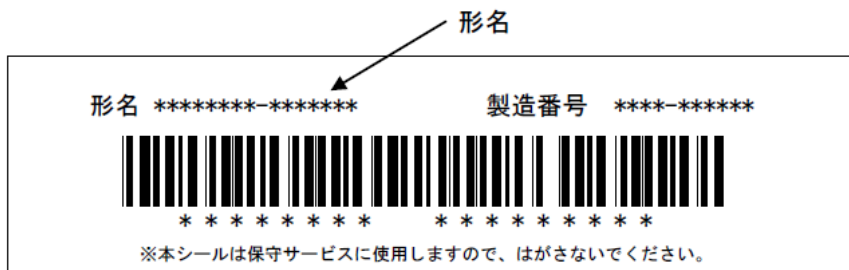
3. 形名が記載されているラベルについて

システム装置本体に以下のラベルが貼り付けられていますので、形名をご確認ください。

機器銘版



保守ラベル



保守補助ラベル

TYPE の後に続く英数字が形名です。

